



Olá, querido(a) aluno(a)!

Neste momento que estamos vivendo, para nos proteger, precisamos ficar afastados da escola por um tempo. Mas, também precisamos manter sua rotina de estudos e, por isso, preparamos algumas propostas para você!

Este espaço oferece vídeos com histórias, curiosidades, músicas e muitas outras atividades. Algumas delas precisarão ser realizadas em um caderno.

Você também vai precisar de ajuda para ler ou escrever o que ainda não conseguir sozinho. Por isso, peça ajuda a alguém da sua casa.



Esperamos que você goste e aprenda muitas coisas!

Plano de Estudo – 5ª Semana: 01 a 05 de junho de 2020

Olá, querido(a) aluno(a)! Já estamos na quinta semana de atividades pedagógicas e esperamos que você esteja gostando de tudo que preparamos com muito carinho e cuidado nesse tempo. Pronto(a) para mais aprendizagens e diversão?

Esta semana vamos fazer diferentes leituras. Isso mesmo! Porque não lemos somente o texto que está escrito! Nós também podemos fazer leituras do tempo, de uma paisagem, das expressões faciais, de uma imagem e até de uma música. Vamos mergulhar em diferentes possibilidades então?



Para começar, você pode ler a obra de arte abaixo! Para isso, é só prestar atenção aos detalhes...



Berthe Morisot - Cottage Interior (also known as Interior at Jersey), 1886 – óleo sobre tela – 50 x 60 cm - Musée d'Ixelles, Brussels, Belgium

Como você deve ter percebido, a pintura mostra uma menina olhando pela janela. Este é o tema de uma linda poesia de Cecília Meireles que descreve como três meninas: Arabela, Carolina e Maria, iniciavam seu dia ao abrir cada uma sua janela. Vamos conhecer?



<https://www.youtube.com/watch?v=6RKn6DBzkmM>

Cecília Meireles foi escritora, jornalista, professora e pintora, considerada uma das mais importantes poetisas do Brasil.

AS MENINAS

**ARABELA
ABRIA A JANELA.
CAROLINA
ERGUIA A CORTINA.
E MARIA
OLHAVA E SORRIA:
"BOM DIA!"
ARABELA
FOI SEMPRE A MAIS BELA.
CAROLINA,
A MAIS SÁBIA MENINA.
E MARIA
APENAS SORRIA:
"BOM DIA!"
PENSAREMOS EM CADA MENINA
QUE VIVIA NAQUELA JANELA;
UMA QUE SE CHAMAVA ARABELA,
OUTRA QUE SE CHAMOU CAROLINA.
MAS A NOSSA PROFUNDA SAUDADE
É MARIA, MARIA, MARIA,
QUE DIZIA COM VOZ DE AMIZADE:
"BOM DIA!"**



Vamos organizar a poesia? Escreva os versos de acordo com cada menina citada na poesia. Utilize as frases abaixo para ajudar a arrumá-los:

TEXTO FATIADO:

ARABELA

CAROLINA

E MARIA

ARABELA

CAROLINA

E MARIA

FOI SEMPRE A MAIS BELA

APENAS SORRIA: "BOM DIA!"

A MAIS SÁBIA MENINA


OLHAVA E SORRIA: "BOM DIA!"

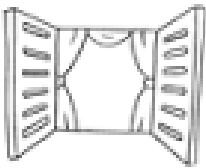
ERGUIA A CORTINA


ABRIA A JANELA



Que tal descobrir essas palavras?

	O	R	T	C	I	A	N

	L	A	N	E	J	A

	I	A	M	E	N	N

As janelas são fundamentais numa habitação. Por elas entram o ar que respiramos, a luz do sol, os sons vindos do exterior. Através delas, o ar dos ambientes fechados é trocado e renovado. Por meio delas podemos lançar nossos olhos aos céus, sonhar... Por isso, podemos entender que janelas têm o poder de transformação. Indicam receptividade, abertura, acolhimento daquilo que vem de fora, do novo, do desconhecido. Das janelas, podemos enxergar o mundo!

Observe a obra “Mulher olhando na janela”, de Djanina da Motta e Silva, 1950.



O que você imagina que a mulher está vendo através da janela?

Registre o maior número de palavras que você conseguir.


A obra *Da minha janela*, da Editora Companhia das Letrinhas, é um convite a conhecer as belezas presentes nas milhares de comunidades de todos os lugares do nosso país. Escolhemos essa história do autor Otávio Junior para te ajudar a pensar no que você pode ver através da sua janela.



<https://youtu.be/pUPQpmrRIYk>



Agora é a sua vez: o que você pode ver da sua janela? Abra os olhos e o coração! Depois, faça um belo registro! Você pode desenhar, fotografar, fazer uma poesia ou um texto, mostrando o que você pode observar. Peça a ajuda de alguém de sua casa, caso precise. Pode ser um momento especial para compartilharem os diferentes olhares...



Autorretrato, 1889 de Vincent van Gogh

Vincent Van Gogh, um grande pintor do século passado, fez o mesmo que você! Em 1889, ele retratou o que via da janela do seu quarto. A obra de arte recebeu o nome de Noite Estrelada. Leia essa bela imagem e anote o que você sentiu ao contemplá-la.

A obra de arte mostra que também podemos ler as belezas do que vemos na paisagem e fazer diferentes registros para nunca mais esquecer. Que tal retratar, através de uma imagem, uma noite vista através da janela de sua casa? Você pode usar lápis de cor ou outro material de arte que você tenha. Solte o artista que há dentro de você!



Através das janelas, podemos ver a passagem e as mudanças no tempo. Siga as pistas e descubra alguns desses fenômenos da natureza que podemos observar no nosso dia a dia.

1- O que acontece quando o céu começa a clarear, depois da noite:

A				H				R
---	--	--	--	---	--	--	--	---

2- Período do dia entre a manhã e a noite:

		R		
--	--	---	--	--

3- O que acontece quando o sol se põe e o céu começa a ficar escuro:

				T				R
--	--	--	--	---	--	--	--	---

4- Como fica o dia quando o céu, durante o dia, não tem nuvens:

	N	S				R		
--	---	---	--	--	--	---	--	--

5- Como fica o dia quando o céu tem muitas nuvens e o sol fica escondido:

N							O
---	--	--	--	--	--	--	---

6- Como fica o dia quando está chovendo:

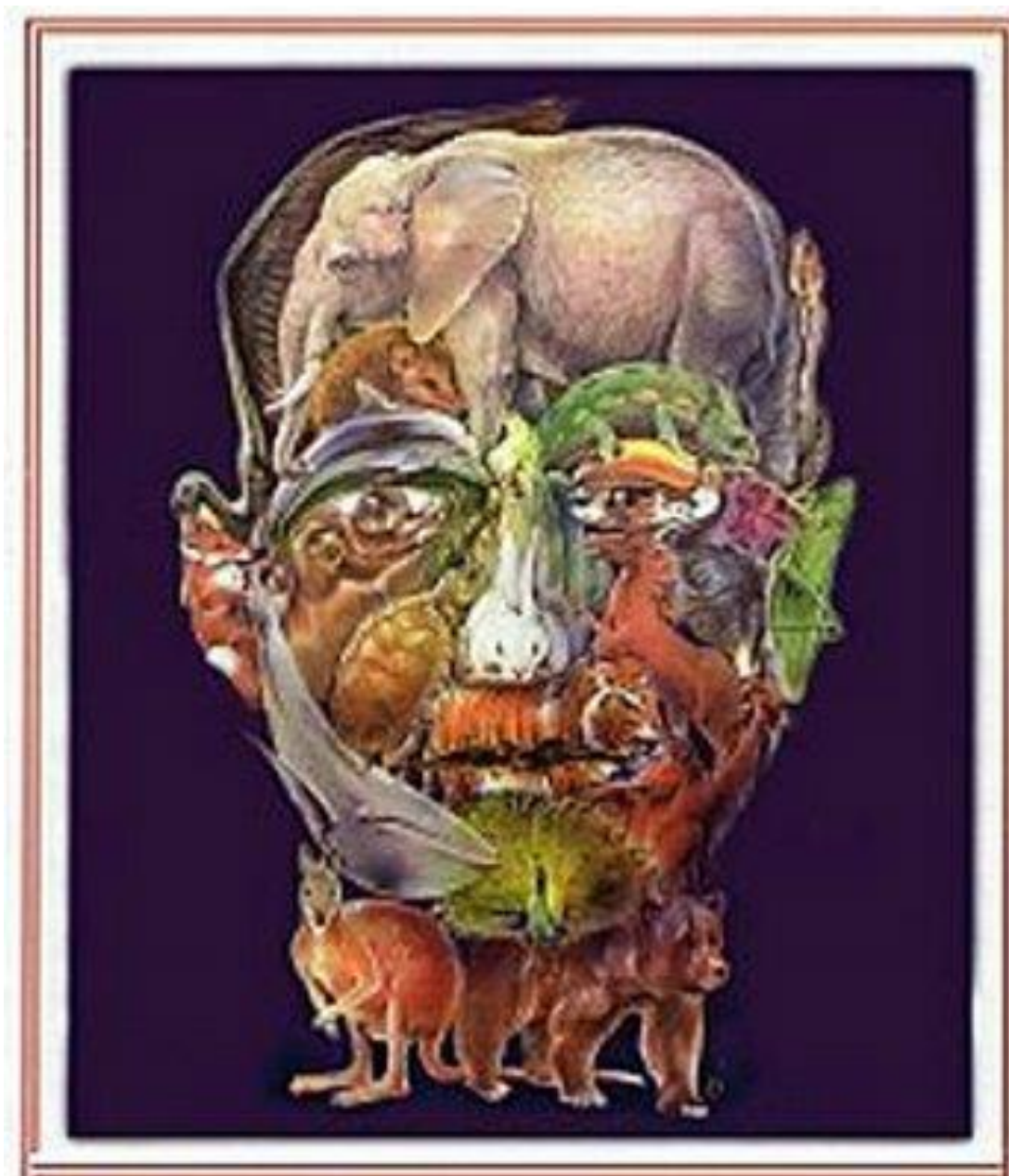
	H				S	
--	---	--	--	--	---	--

7- Como fica o céu à noite quando NÃO está nublado nem chovendo:

		T	R				D	
--	--	---	---	--	--	--	---	--

E neste momento em que você está fazendo essas atividades? Como está o tempo lá fora? Faça um desenho bem bonito e anote o dia e a hora. Peça a ajuda de alguém, se não conseguir fazer sozinho.


Como você deve estar percebendo, podemos fazer diferentes leituras. Mas para isso, precisamos ter muita atenção. Alguns artistas utilizam essa necessidade como truque para criar obras bastante interessantes. Veja a imagem abaixo e depois faça uma lista de todos os animais que você consegue identificar. Preste bastante atenção!



<https://www.escoladavila.com.br/blogs/literaturafantastica2015/2015/09/04/animais-no-corpo/>

A leitura de imagens pode ser uma brincadeira divertida. Separamos uma bem legal para você! Divirta-se e desafie outras pessoas!

**Que comecem os jogos!!!
Ache as 04 figuras no desenho abaixo.
Não fale onde está. Apenas se achar
todos, coloque: "ACHEI". Bora!**



As histórias também podem ser contadas através das imagens. Há muitos livros de histórias infantis que são feitos assim e alguns viram vídeos bem interessantes. O legal é que essas histórias são lidas de diferentes formas! Você pode recontá-las ou reescrevê-las da maneira que entendeu. Vamos tentar? Escolhemos uma história bem bacana para você assistir com muita atenção: “Como Fazer Nuvens”. Depois de assisti-la, você pode contar para alguém, reescrevê-la e ilustrar. Use toda sua criatividade!



<https://www.youtube.com/watch?v=Da1jeVEcpg0>





HORA DE CANTAR



Escolhemos essa música para encerrar as atividades dessa semana. Colocamos a letra também, que é uma poesia, para você cantar junto com a Ana Vitória. Esperamos que goste! Até a próxima semana!



<https://www.youtube.com/watch?v=p8OISkcfLXA>

Me Conta da Tua Janela (Anavitória)

Passa aqui depois das seis?
Sei lá, tô com saudade de te encontrar
É que aqui em Sampa tá quieto demais
E as minhas paredes parecem fronteiras

Se não der, tenta ligar
A gente resume a distância
Me conta da tua janela
Me diz que o mundo não vai acabar
Me conta da tua janela
E me diz que o mundo não vai acabar

Daqui, eu vi o tempo parar
Pra gente se lembrar da força que é
alguém do lado

Pra gente entender que nós e o chão
somos a mesma coisa
E os dias são contados pra gente viver

Se o tumulto perdurar
Acalme esse teu peito aflito
Te fiz essa canção, amigo
Contigo é que eu quero cantar
Eu fiz essa canção, amigo
Pro mundo inteiro se curar

Daqui, eu vi o tempo parar
Pra gente se lembrar da força que é
alguém do lado
Pra gente entender que nós e o chão
somos a mesma coisa
E os dias são contados pra gente viver



Bom estudo!